Accesorios para instrumentación
Piernas de Nivel



Las piernas de nivel son cámaras instaladas en paralelo, que aprovechando el principio de vasos comunicantes replican las condiciones de operación del tanque dónde son instaladas.

La función principal es facilitar la instalación, calibración y mantenimiento del sistema de medición de nivel de un tanque determinado.

VENTAJAS DEL EQUIPO

- ***Construcción bajo especificaciones***

- ***Materiales de construcción:***

Aceros inoxidables

Aceros al carbón

Plásticos

Aceros con recubrimientos especiales

- ***Diámetros de las cámaras en todas las cédulas, según se requiera:***

1-1/2" ANSI

2" ANSI

2-1/2" ANSI

3" ANSI

4" ANSI

- ***Conexiones al proceso:***

Roscadas, bridadas, soldables en cualquier media, clase o rating.

- ***Pruebas internas en planta:***

Hidrostática

Dimensional

Líquidos penetrantes

Radiografiado y otras pruebas ejecutadas por un laboratorio externo sobre requerimiento.

Cumplimos con los requerimientos de ASME secc. VIII y IX

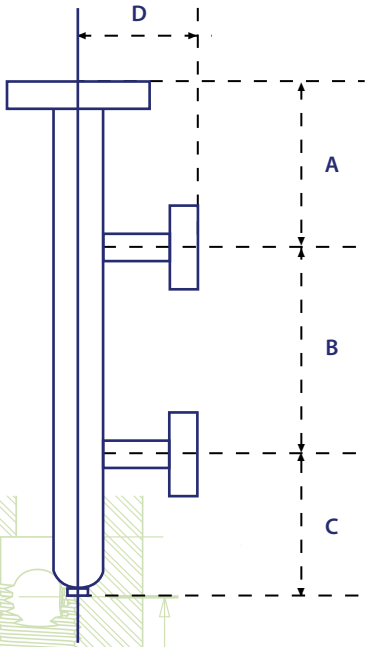

Longitud A

Longitud B

Longitud C

Longitud D

Construcción Especial:

NEVÉL cuenta con la experiencia y tecnología para fabricar equipos especiales de acuerdo a sus necesidades.

Accesorios para instrumentación
Piernas de Nivel

nevél

Opciones y valores para ordenar piernas de nivel

CÓDIGO	DESCRIPCIÓN
EQUIPOS	
CE	Cámara externa
SP	Stan pipe
PN	Pierna de nivel
TAMAÑO DE LA CÁMARA	
2	2”
3	3”
4	4”
O	Otro
CÉDULA	
40	Cédula 40
80	Cédula 80
160	Cédula 160
O	Otro
MATERIAL DE LA CÁMARA	
AC	Acero al carbón
S	Acero inoxidable 304
SS	Acero inoxidable 316
O	Otro
LONGITUD A	
200	200 mm
LONGITUD B (Entre centro de conexiones)	
350	350 mm
LONGITUD C	
200	200 mm
LONGITUD D (Opcional)	
250	250 mm
CONEXIÓN SUPERIOR	
2150RF	2"150#RF (ejemplo)
2NPT	2"NPT (ejemplo)
C	Cap
CONEXIÓN A PROCESO	
2150RF	2"150#RF (ejemplo)
2NPT	2"NPT (ejemplo)

PN	2	40	AC	50	100	50	100	2150RF	2150RF

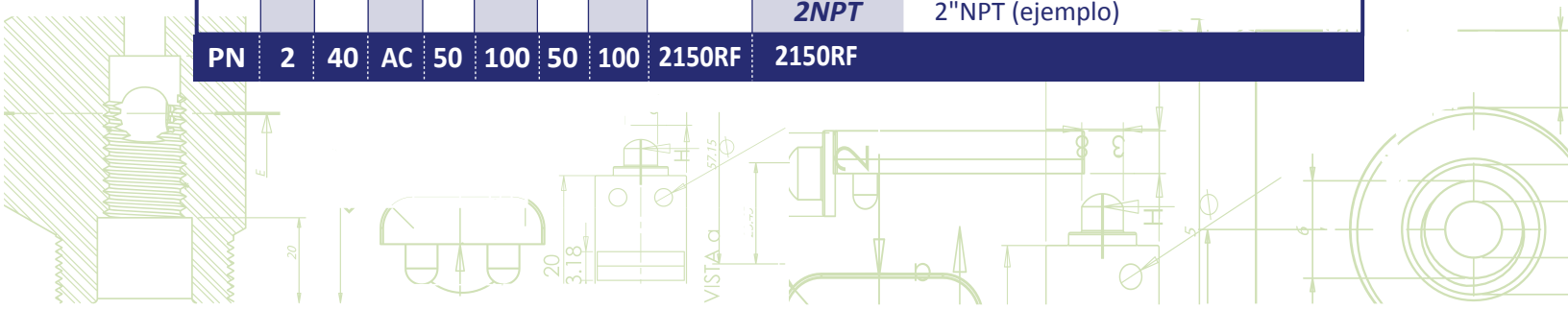

Accesorios para instrumentación
Piernas de Nivel

Opciones y valores para ordenar piernas de nivel

CÓDIGO	DESCRIPCIÓN
CONEXIÓN INFERIOR	
2150RF	2"150#RF (ejemplo)
2NPT	2"NPT (ejemplo)
C	Cap
CONEXIÓN DE DREN	
1	Tapón de 1/2" NPT
3	Tapón de 3/4" NPT
ACABADO	
EP	Recubrimiento epóxico color azul (sistema 6 NRF 053 PEMEX 2006)
G	Galvanizado electrolítico a 25 micras
S	Sin acabado

2150RF	1	EP

PN	4	80	AC	MODELO

PN	2	40	AC	50	100	50	100	2150RF	2150RF	2150RF	1	EP	NUMERO DE PARTE

Construcción Especial:

NEVÉL cuenta con la experiencia y tecnología para fabricar equipos especiales de acuerdo a sus necesidades.